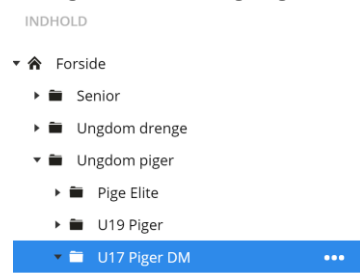


Tilføj holdside

I Klub-CMS kan du oprette en "Holdside", der viser en spillerliste med billeder af et "Stamhold" eller et Turneringshold". En "Holdside skal være tilknyttet et "Stamhold" eller et "Turneringshold". En "Holdside" kan kun oprettes under en "Sektion". En "Holdside" kan ikke have undersektioner eller andre sidetyper på underliggende niveau.








TRIN 1: Indsæt holdside

1. Navigere ned til årgangens side



2. Vælg de 3 prikker
3. Vælg Holdside

OPRET UNDER U17 PIGER DM

-  Artikelside
-  Galleri sektion
-  Holdside
-  Menulink
-  Nyhedssektion
-  Sektion
-  Stillinger og resultater



TRIN 2: Opsæt holdside

1. Indtast en overskrift
2. Vælg stam- eller turneringshold
3. Vælg Gem og udgiv

Indhold Moduler Tema Header (Sidehoved) Menuer Footer (Sidefod) Egenskaber

Indholdsløs side

Hvis siden er indholdsløs vil man ikke kunne gå ind på den via menuen.

Vælg hold

Vælg KlubOffice-stamhold

U17 Piger DM ▼

Brug turneringshold

Bruger klubben ikke stamhold i KlubOffice - så kan I vælge at bruge klubbens turneringshold. Ønskes dette, sættes der hak i checkboksen herover.

Intro tekst

<> *I* **B** *I* U ≡ ≡ ≡ ≡ ≡ ≡ ≡

▲